




Los suscritos, FERNANDO CARRILLO FLÓREZ, Procurador General de la Nación y MODESTO VALBUENA TONCÓN, con funciones de Coordinador del Grupo de Contabilidad, en cumplimiento de lo estipulado en la Resolución 182 de 2017, expedida por la UAE- Contaduría General de la Nación

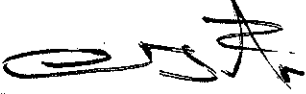
### CERTIFICAN

Que los saldos de los informes financieros de: Situación Financiera y de Resultados de la Procuraduría General de la Nación (PGN) con corte a 31 de agosto de 2019, fueron tomados de los libros de contabilidad generados por el Sistema Integrado de Información Financiera SIIF Nación y que éstos se elaboran conforme a lo señalado en el marco normativo para entidades de gobierno adoptado mediante resolución 533 de 2015, de la UAE- Contaduría General de la Nación.

Que los informes contables de la Procuraduría General de la Nación, a 31 de agosto de 2019, revelan valores de los activos, pasivos, patrimonio, ingresos, gastos y cuentas de orden, extractados del libro mayor generado en SIIF Nación a esta fecha de corte.

En los informes financieros de la Procuraduría General de la Nación se agrega la información registrada en SIIF Nación por el Instituto de Estudios del Ministerio Público.

  
FERNANDO CARRILLO FLÓREZ  
Representante legal  
Procurador General de la Nación

  
MODESTO VALBUENA TONCÓN  
TP- 66612 - T  
Contador Público  
Coordinador Grupo de Contabilidad




PROCURADURÍA GENERAL DE LA NACIÓN  
ESTADO DE RESULTADOS

Para el período comprendido entre el 01 de enero y el 31 de agosto de 2019  
Cifras expresadas en pesos colombianos

CÓDIGO	CUENTAS CONTABLES DESCRIPCIÓN	ACTUAL	ANTERIOR
		01-01-2019 - 31-08-2019	01-01-2018 - 31-08-2018
	<b>ACTIVIDADES ORDINARIAS</b>		
4	INGRESOS OPERACIONALES	\$ 434.879.552.207,59	\$ 413.034.883.690,12
41	INGRESOS FISCALES	\$ 36.434.261,75	\$ 39.167.163,00
4110	NO TRIBUTARIOS	\$ 36.434.261,75	\$ 39.167.163,00
42	VENTA DE BIENES	\$ 12.884.000,00	\$ 20.029.200,00
4210	BIENES COMERCIALIZADOS	\$ 12.884.000,00	\$ 20.029.200,00
43	VENTA DE SERVICIOS	\$ 63.532.000,00	\$ 46.185.000,00
4305	SERVICIOS EDUCATIVOS	\$ 2.332.000,00	\$ 46.185.000,00
4390	OTROS SERVICIOS	\$ 61.200.000,00	\$ 0,00
44	TRANSFERENCIAS Y SUBVENCIONES	\$ 16.006.032.561,96	\$ 374.766.137,00
4413	SISTEMA GENERAL DE REGALÍAS	\$ 15.192.116.161,96	\$ 0,00
4428	OTRAS TRANSFERENCIAS	\$ 813.916.400,00	\$ 374.766.137,00
47	OPERACIONES INTERINSTITUCIONALES	\$ 418.752.637.493,42	\$ 412.554.570.408,75
4705	FONDOS RECIBIDOS	\$ 394.172.338.794,79	\$ 412.525.269.909,75
4720	OPERACIONES DE ENLACE	\$ 0,00	\$ 11.491.241,00
4722	OPERACIONES SIN FLUJO DE EFECTIVO	\$ 24.580.298.698,63	\$ 17.809.258,00
48	OTROS INGRESOS	\$ 8.031.890,46	\$ 165.781,37
4802	FINANCIEROS	\$ 7.951.473,46	\$ 165.781,37
4806	AJUSTE POR DIFERENCIA EN CAMBIO	\$ 80.417,00	\$ 0,00
5	GASTOS OPERACIONALES	\$ 458.721.726.822,75	\$ 421.324.134.026,61
51	DE ADMINISTRACIÓN Y OPERACIÓN	\$ 417.548.540.007,28	\$ 408.239.989.108,78
5101	SUELDOS Y SALARIOS	\$ 239.019.555.078,00	\$ 234.547.216.843,00
5102	CONTRIBUCIONES IMPUTADAS	\$ 329.997.969,00	\$ 0,00
5103	CONTRIBUCIONES EFECTIVAS	\$ 62.359.435.802,35	\$ 61.653.630.145,00
5104	APORTES SOBRE LA NÓMINA	\$ 9.217.419.600,00	\$ 9.423.662.200,00
5107	PRESTACIONES SOCIALES	\$ 81.615.000.914,00	\$ 60.458.144.766,00
5108	GASTOS DE PERSONAL DIVERSOS	\$ 30.222.666,34	\$ 866.638.473,84
5111	GENERALES	\$ 24.166.252.104,18	\$ 20.513.763.265,28
5120	IMPUESTOS, CONTRIBUCIONES Y TASAS	\$ 810.655.873,41	\$ 776.933.395,66
53	DETERIORO, DEPRECIACIONES, AMORTIZACIONES Y PROVISIONES	\$ 40.402.229.523,70	\$ 11.933.733.188,89
5360	DEPRECIACIÓN DE PROPIEDADES, PLANTA Y EQUIPO	\$ 4.503.740.069,28	\$ 4.371.508.131,37
5366	AMORTIZACIÓN DE ACTIVOS INTANGIBLES	\$ 1.281.643.023,42	\$ 1.151.450.088,52
5368	PROVISIÓN LITIGIOS Y DEMANDAS	\$ 34.600.128.901,00	\$ 6.267.360.327,00
5373	PROVISIONES DIVERSAS	\$ 16.717.530,00	\$ 143.414.642,00
57	OPERACIONES INTERINSTITUCIONALES	\$ 770.957.287,77	\$ 1.150.411.728,94
5720	OPERACIONES DE ENLACE	\$ 770.957.287,77	\$ 1.150.411.728,94
58	OTROS GASTOS	\$ 4,00	\$ 0,00
5803	AJUSTE POR DIFERENCIA EN CAMBIO	\$ 4,00	\$ 0,00
	<b>DÉFICIT OPERACIONAL</b>	<b>(\$ 23.842.174.615,16)</b>	<b>(\$ 8.289.250.336,49)</b>
4	INGRESOS NO OPERACIONALES	\$ 6.365.016.388,15	\$ 3.932.132.215,73
48	OTROS INGRESOS	\$ 6.365.016.388,15	\$ 3.932.132.215,73
4808	INGRESOS DIVERSOS	\$ 6.365.016.388,15	\$ 3.932.132.215,73
5	GASTOS NO OPERACIONALES	\$ 1.687.662.550,65	\$ 935.787.909,96
58	OTROS GASTOS	\$ 1.687.662.550,65	\$ 935.787.909,96
5804	FINANCIEROS	\$ 273.090.114,00	\$ 502.327.207,26
5890	GASTOS DIVERSOS	\$ 1.414.572.436,65	\$ 433.460.702,70
	<b>EXCEDENTE NO OPERACIONAL</b>	<b>\$ 4.677.353.837,50</b>	<b>\$ 2.996.344.305,77</b>
	<b>DÉFICIT DEL EJERCICIO</b>	<b>(\$ 19.164.820.777,66)</b>	<b>(\$ 5.292.906.030,72)</b>

  
FERNANDO CARRILLO FLÓREZ  
Representante legal  
Procurador General de la Nación  
C.C. 79.154.272

  
MODESTO VALBUENA TONCÓN  
Coordinador Grupo de Contabilidad  
Contador Público  
TP 66612-T, C.C. 19.306.933



PROCURADURÍA GENERAL DE LA NACIÓN  
ESTADO DE LA SITUACIÓN FINANCIERA  
Periodo terminado a 31 de agosto de 2019  
Cifras expresadas en pesos colombianos

CÓDIGO	CUENTAS CONTABLES DESCRIPCIÓN	ACTUAL 31/08/2019	ANTERIOR 31/08/2018
1	ACTIVOS	\$ 168.432.091.842,47	\$ 145.047.188.675,98
11	ACTIVOS CORRIENTES	\$ 31.932.032.654,95	\$ 12.046.731.772,88
1105	EFFECTIVO	\$ 8.073.954.285,07	\$ 529.562.003,91
1110	CAJA	\$ 136.000.000,00	\$ 401.800.000,00
1111	DEPÓSITOS EN INSTITUCIONES FINANCIERAS	\$ 7.937.054.285,07	\$ 127.762.003,91
1113	RENTAS POR COBRAR	\$ 18.553.916.160,97	\$ 3.926.625.910,01
1131	CONTRIBUCIONES TASAS E INGRESOS NO TRIBUTARIOS	\$ 195.660.849,00	\$ 608.538.845,00
1137	TRANSFERENCIAS POR COBRAR	\$ 14.783.125.232,96	\$ 0,00
1384	OTRAS CUENTAS POR COBRAR	\$ 3.595.110.079,01	\$ 3.318.087.065,01
19	OTROS ACTIVOS	\$ 5.304.162.208,91	\$ 7.590.543.858,96
1905	BIENES Y SERVICIOS PAGADOS POR ANTICIPADO	\$ 1.597.712.816,58	\$ 1.717.107.538,52
1906	AVANCES Y ANTICIPOS ENTREGADOS	\$ 14.420.903,19	\$ 1.543.452.784,00
1908	RECURSOS ENTREGADOS EN ADMINISTRACIÓN	\$ 3.722.028.488,14	\$ 4.329.983.436,44
13	ACTIVOS NO CORRIENTES	\$ 136.500.059.187,52	\$ 133.000.456.903,10
1385	RENTAS POR COBRAR	\$ 1.111.210.690,83	\$ 0,00
1386	CUENTAS POR COBRAR DE DIFÍCIL RECAUDO	\$ 1.374.529.450,73	\$ 0,00
16	DETERIORO ACUMULADO DE CUENTAS POR COBRAR (CR)	\$ (263.318.759,90)	\$ 0,00
1605	PROPIEDADES, PLANTA Y EQUIPO	\$ 122.834.050.844,32	\$ 123.364.406.369,93
1615	TERRENOS	\$ 23.690.357.400,00	\$ 23.690.357.400,00
1635	CONSTRUCCIONES EN CURSO	\$ 0,00	\$ 1.323.478.795,96
1637	BIENES MUEBLES EN BODEGA	\$ 934.686.471,92	\$ 1.273.825.941,57
1640	PROPIEDADES, PLANTA Y EQUIPO NO EXPLOTADOS	\$ 92.968.978,24	\$ 99.433.550,12
1655	EDIFICACIONES	\$ 128.795.504.426,13	\$ 128.156.499.451,87
1660	MAQUINARIA Y EQUIPO	\$ 764.265.000,00	\$ 714.510.000,00
1665	EQUIPO MÉDICO Y CIENTÍFICO	\$ 125.653.000,00	\$ 125.653.000,00
1670	MUEBLES, ENSERES Y EQUIPOS DE OFICINA	\$ 3.425.971.449,93	\$ 1.323.115.000,00
1681	EQUIPO DE COMUNICACIÓN Y COMPUTACIÓN	\$ 19.334.509.533,20	\$ 14.927.205.631,24
1685	EQUIPO DE TRANSPORTE, TRACCIÓN Y ELECCIÓN	\$ 4.048.042.537,00	\$ 3.745.415.137,00
1905	BIENES DE ARTE Y CULTURA	\$ 15.000.000,00	\$ 0,00
1970	DEPRECIACIÓN ACUMULADA (CR)	\$ (58.392.897.952,10)	\$ (52.015.188.947,83)
1975	OTROS ACTIVOS	\$ 12.554.787.552,37	\$ 9.636.048.943,17
1975	BIENES Y SERVICIOS PAGADOS POR ANTICIPADO	\$ 15.079.928.682,35	\$ 2.068.735.141,94
1975	INTANGIBLES	\$ (2.983.762.580,92)	\$ 8.694.475.389,75
1975	AMORTIZACIÓN ACUMULADA DE INTANGIBLES (CR)	\$ (1.147.160.588,52)	\$ (1.147.160.588,52)
TOTAL ACTIVOS		\$ 168.432.091.842,47	\$ 145.047.188.675,98

CÓDIGO	CUENTAS CONTABLES DESCRIPCIÓN	ACTUAL 31/08/2019	ANTERIOR 31/08/2018
8	CUENTAS DE ORDEN DEUDORAS	\$ 0,00	\$ 0,00
81	DERECHOS CONTINGENTES	\$ 4.793.758.614,00	\$ 1.757.065.828,00
8120	LITIGIOS Y MECANISMOS ALTERNATIVOS DE SOLUCIÓN DE CONFLICTOS	\$ 4.793.758.614,00	\$ 1.757.065.828,00
83	DEUDORAS DE CONTROL	\$ 5.828.340.160,46	\$ 7.212.422.679,69
8315	ACTIVOS RETIRADOS	\$ 5.713.443.917,48	\$ 6.164.737.333,50
8361	RESPONSABILIDADES EN PROCESO	\$ 115.496.242,98	\$ 173.114.300,19
8390	OTRAS CUENTAS DEUDORAS DE CONTROL	\$ 0,00	\$ 874.571.046,00
89	DEUDORAS POR CONTRA (CR)	\$ (10.622.698.774,46)	\$ (8.969.488.507,89)
8905	DERECHOS CONTINGENTES POR CONTRA (CR)	\$ (4.793.758.614,00)	\$ (1.757.065.828,00)
8915	DEUDORAS DE CONTROL POR CONTRA (CR)	\$ (5.828.340.160,46)	\$ (7.212.422.679,69)

FERNANDO CAMILLO FÓREZ  
Representante legal  
Procurador General de la Nación  
C.C. 79.154.272.444

CÓDIGO	CUENTAS CONTABLES DESCRIPCIÓN	ACTUAL 31/08/2018	ANTERIOR 31/08/2018
2	PASIVOS	\$ 227.049.227.795,46	\$ 197.708.262.082,88
24	PASIVOS CORRIENTES	\$ 105.464.353.578,46	\$ 97.111.391.362,50
2403	CUENTAS POR PAGAR	\$ 12.395.109.702,46	\$ 12.880.796.173,50
2407	ADQUISICIÓN DE BIENES Y SERVICIOS NACIONALES	\$ 439.737.749,16	\$ 1.700.000,00
2424	RECURSOS A FAVOR DE TERCEROS	\$ 95.823.761,01	\$ 54.324.989,01
2426	DESCUENTOS DE NÓMINA	\$ 3.305.262.105,00	\$ 3.586.527.561,00
2436	RETENCIÓN EN LA FUENTE E IMPUESTO DE TIMBRE	\$ 3.139.976.058,00	\$ 3.031.689.129,00
2440	IMPUESTOS, CONTRIBUCIONES Y TASAS POR PAGAR	\$ 578.023,74	\$ 497.605,79
2480	CREDITOS JUDICIALES	\$ 2.344.473.187,02	\$ 3.245.375.629,00
2480	OTRAS CUENTAS POR PAGAR	\$ 3.069.258.816,53	\$ 2.860.701.283,70
25	OBLIGACIONES LABORALES Y DE SEGURIDAD SOCIAL INTEGRAL	\$ 66.295.730.086,00	\$ 69.967.786.286,00
2511	BENEFICIOS A LOS EMPLEADOS A CORTO PLAZO	\$ 66.292.780.086,00	\$ 69.964.846.286,00
2515	OTROS BENEFICIOS POSEMPLEO	\$ 2.950.000,00	\$ 2.950.000,00
27	PASIVOS ESTIMADOS	\$ 26.766.713.790,00	\$ 14.292.798.905,00
2701	LITIGIOS Y DEMANDAS	\$ 26.568.449.400,00	\$ 14.119.384.261,00
2750	PROVISIONES DIVERSAS	\$ 200.264.390,00	\$ 143.414.642,00
29	OTROS PASIVOS	\$ 5.800.000,00	\$ 0,00
2901	AVANCES Y ANTICIPOS RECIBIDOS	\$ 5.800.000,00	\$ 0,00
24	PASIVOS NO CORRIENTE	\$ 121.564.874.217,00	\$ 100.596.870.730,38
2460	CUENTAS POR PAGAR	\$ 0,00	\$ 473.353.949,02
2460	CREDITOS JUDICIALES	\$ 0,00	\$ 473.353.949,02
25	OBLIGACIONES LABORALES Y DE SEGURIDAD SOCIAL INTEGRAL	\$ 3.337.387.256,00	\$ 3.904.470.585,00
2512	BENEFICIOS A LOS EMPLEADOS A LARGO PLAZO	\$ 3.337.387.256,00	\$ 3.904.470.585,00
27	PASIVOS ESTIMADOS	\$ 118.247.486.959,00	\$ 96.219.046.196,36
2701	LITIGIOS Y DEMANDAS	\$ 118.247.486.959,00	\$ 96.219.046.196,36
TOTAL PASIVOS		\$ 227.049.227.795,46	\$ 197.708.262.082,88
3	PATRIMONIO	\$ 58.617.135.952,99	\$ 52.661.073.416,80
31	HACIENDA PÚBLICA	\$ 58.617.135.952,99	\$ 52.661.073.416,80
3105	CAPITAL FISCAL	\$ 85.950.299.792,34	\$ 85.959.170.653,34
3109	RESULTADOS DE EJERCICIOS ANTERIORES	\$ 46.497.964.617,01	\$ 0,00
3110	IMPACTOS POR LA TRANSICIÓN AL NUEVO MARCO DE REGULACIÓN	\$ (18.164.820.777,68)	\$ 0,00
3145	TOTAL PASIVO Y PATRIMONIO	\$ 168.432.091.842,47	\$ 145.047.188.675,98

CÓDIGO	CUENTAS CONTABLES DESCRIPCIÓN	ACTUAL 31/08/2018	ANTERIOR 31/08/2018
9	CUENTAS DE ORDEN ACREEDORAS	\$ 0,00	\$ 0,00
91	RESPONSABILIDADES CONTINGENTES	\$ 194.995.683.639,00	\$ 102.653.852.740,00
9120	LITIGIOS Y MECANISMOS ALTERNATIVOS DE SOLUCIÓN DE CONFLICTOS	\$ 194.995.683.639,00	\$ 102.653.852.740,00
93	ACREEDORAS DE CONTROL	\$ 5.116.764,78	\$ 5.116.764,78
9305	BIENES RECIBIDOS EN CUSTODIA	\$ 3.113.190,00	\$ 3.113.190,00
9390	OTRAS CUENTAS ACREEDORAS DE CONTROL	\$ 2.003.574,78	\$ 2.003.574,78
99	ACREEDORAS POR CONTRA (DB)	\$ (195.000.800.403,78)	\$ (102.658.969.504,78)
9905	RESPONSABILIDADES CONTINGENTES POR CONTRA (DB)	\$ (194.995.683.639,00)	\$ (102.653.852.740,00)
9915	ACREEDORAS DE CONTROL POR CONTRA (DB)	\$ (5.116.764,78)	\$ (5.116.764,78)

MODESTO VALBUENA TONCÓN  
Coordinador Grupo de Contabilidad  
Contador Público, TP 66612-T  
C.C. 19.306.933