




ESTADOS FINANCIEROS

AL 31 DE DICIEMBRE DE 2020





Los suscritos, MARGARITA LEONOR CABELLO BLANCO, Procuradora General de la Nación y MODESTO VALBUENA TONCÓN, con funciones de Coordinador del Grupo de Contabilidad, en cumplimiento de lo estipulado en las Resoluciones 706 de 2016 y 182 de 2017, expedidas por la UAE- Contaduría General de la Nación

CERTIFICAN

Que los saldos de los estados financieros de: Situación Financiera, Resultados y cambio en el patrimonio de la Procuraduría General de la Nación (PGN), con corte a 31 de diciembre de 2020, fueron tomados de los libros de contabilidad generados en el Sistema Integrado de Información Financiera SIIF Nación y que éstos se elaboran conforme a lo señalado en el marco normativo para entidades de gobierno adoptado mediante resolución 533 de 2015, de la UAE- Contaduría General de la Nación.

Que los estados financieros de la Procuraduría General de la Nación, a 31 de diciembre de 2020, revelan valores de los activos, pasivos, patrimonio, ingresos, gastos y cuentas de orden, extractados del libro mayor generado en SIIF Nación a esta fecha de corte.

Que en los estados financieros de la Procuraduría General de la Nación se agrega la información registrada en SIIF Nación por el Instituto de Estudios del Ministerio Público.

MARGARITA LEONOR CABELLO BLANCO
Representante legal
Procuradora General de la Nación

MODESTO VALBUENA TONCÓN
TP- 66612 - T
Contador Público
Coordinador Grupo de Contabilidad



PROCURADURÍA GENERAL DE LA NACIÓN
ESTADO DE SITUACIÓN FINANCIERA COMPARATIVO
 Periodo terminado a 31 de diciembre de 2020 y 2019
 Cifras expresadas en pesos colombianos

Código	Cuentas Contables Descripción	Nota	Actual 31-12-2020	Anterior 31/12/2019	Código	Cuentas Contables Descripción	Nota	Actual 31-12-2020	Anterior 31/12/2019
1	ACTIVOS				2	PASIVOS			
11	ACTIVOS CORRIENTES		\$ 177.941.509.945,78	\$ 172.149.670.004,03	24	PASIVOS CORRIENTES		\$ 306.276.583.325,02	\$ 238.840.663.588,90
1110	EFFECTIVO	5	\$ 20.742.011.386,97	\$ 32.795.919.971,78	2401	CUENTAS POR PAGAR	21	\$ 135.826.157.416,02	\$ 119.180.412.822,90
13	DEPOSITOS EN INSTITUCIONES FINANCIERAS	7	\$ 49.263.465,28	\$ 38.187.359,38	2402	ADQUISICIÓN DE BIENES Y SERVICIOS NACIONALES	21.1	\$ 27.870.658.900,02	\$ 43.801.100.307,80
1311	CUENTAS POR COBRAR	7.1	\$ 4.920.269.455,28	\$ 3.187.359,38	2403	RECURSOS A FAVOR DE TERCEROS	21.1.2	\$ 10.700.230.065,33	\$ 16.757.428.870,85
1311	CONTRIBUCIONES TASAS E INGRESOS NO TRIBUTARIOS	7.2	\$ 13.929.646.803,79	\$ 20.661.736.339,19	2404	DESECUENTOS DE NÓMINA	21.1.3	\$ 201.271.133,01	\$ 210.378.457,40
1337	TRANSFERENCIAS POR COBRAR	7.3	\$ 207.807.398,97	\$ 200.804.465,75	2436	RETENCIONES EN LA FUENTE E IMPUESTO DE TIMBRE		\$ 263.355.857,00	\$ 372.796.051,00
1384	OTRAS CUENTAS POR COBRAR	7.3	\$ 8.922.406.172,81	\$ 17.279.402.372,43	2440	IMPUESTOS, CONTRIBUCIONES Y TASAS POR PAGAR		\$ 4.078.980.692,00	\$ 6.881.708.859,00
19	OTROS ACTIVOS		\$ 7.653.161.127,89	\$ 12.166.996.274,21	2450	CRÉDITOS JUDICIALES		\$ 113.281,00	\$ 0,00
1905	BIENES Y SERVICIOS PAGADOS POR ANTICIPADO	16	\$ 4.646.340.683,32	\$ 5.105.974.133,23	2460	OTRAS CUENTAS POR PAGAR	21.1.4	\$ 9.183.999.270,02	\$ 13.795.399.169,02
1906	AVANCES Y ANTICIPOS ENTREGADOS	16	\$ 3.366.666,76	\$ 3.659.488.716,38	2480	OBLIGACIONES LABORALES Y DE SEGURIDAD SOCIAL	21.1.5	\$ 3.342.721.882,66	\$ 5.843.289.619,53
1908	RECURSOS ENTREGADOS EN ADMINISTRACIÓN	Anexo 1	\$ 3.013.453.777,72	\$ 3.389.633.424,90	25	INTEGRAL		\$ 78.876.556.140,00	\$ 52.345.050.011,10
13	ACTIVOS NO CORRIENTES		\$ 157.199.498.558,91	\$ 139.353.750.032,25	2511	BENEFICIOS A LOS EMPLEADOS A CORTO PLAZO	22.1	\$ 68.814.742,00	\$ 2.950.000,00
1385	CUENTAS POR COBRAR	7	\$ 653.349.180,13	\$ 1.122.646.230,83	2512	BENEFICIOS A LOS EMPLEADOS A LARGO PLAZO	22.2	\$ 2.950.000,00	\$ 0,00
1386	DETERIORO ACUMULADO DE CUENTAS POR COBRAR (CR)	7.3	\$ 1.241.830.069,73	\$ 1.996.391.630,73	2515	OTROS BENEFICIOS POR EMPLEO	22.3	\$ 28.887.277.634,00	\$ 23.027.898.594,00
16	PROPIEDADES, PLANTA Y EQUIPO	10	\$ 138.039.272.728,50	\$ 123.626.134.214,86	2701	PASIVOS ESTIMADOS	23	\$ 28.103.042.956,00	\$ 22.827.634.114,00
1605	TERRENOS	10.1	\$ 23.800.357.400,00	\$ 23.980.357.400,00	2702	LITIGIOS Y DEMANDAS	23.2	\$ 884.234.678,00	\$ 200.264.390,00
1610	CONSTRUCCIONES EN CURSO	10	\$ 14.499.900,00	\$ 0,00	2801	AVANCES Y ANTICIPOS RECIBIDOS		\$ 0,00	\$ 3.400.000,00
1615	PROPIEDADES, PLANTA Y EQUIPO EN TRANSITO	10	\$ 207.137.180,00	\$ 0,00	25	PASIVOS NO CORRIENTES		\$ 170.450.426.909,00	\$ 119.660.250.766,00
1625	BIENES MUEBLES, PLANTA Y EQUIPO NO EMPLOYADOS	10	\$ 0,00	\$ 0,00	2512	OBLIGACIONES LABORALES Y DE SEGURIDAD SOCIAL		\$ 2.921.434.962,00	\$ 2.922.332.500,00
1635	EDIFICACIONES	Anexo 3	\$ 161.944.709,92	\$ 998.134.747,45	2515	BENEFICIOS A LOS EMPLEADOS A LARGO PLAZO	22.2	\$ 2.921.434.962,00	\$ 2.922.332.500,00
1640	MAQUINARIA Y EQUIPO	10.1	\$ 769.953.000,00	\$ 757.527.000,00	2701	PASIVOS ESTIMADOS	23	\$ 167.528.980.947,00	\$ 116.737.867.866,00
1655	EQUIPO MEDICO Y CIENTIFICO	10	\$ 266.284.600,00	\$ 119.213.000,00	2702	LITIGIOS Y DEMANDAS		\$ 0,00	\$ 0,00
1665	MUEBLES, ENSERES, EQUIPOS DE OFICINA	10	\$ 5.079.965.389,86	\$ 3.555.221.877,07	3	PATRIMONIO	27	\$ 128.335.073.379,24	\$ 66.690.993.584,87
1670	EQUIPOS DE COMUNICACIÓN Y COMPUTACIÓN	10	\$ 42.932.567.053,22	\$ 20.671.483.390,04	31	RENTA PÚBLICA		\$ 128.335.073.379,24	\$ 66.690.993.584,87
1681	BIENES DE ARTE Y CULTURA	10	\$ 15.000.000,00	\$ 15.000.000,00	3105	CAPITAL FISCAL		\$ 0,00	\$ 0,00
1685	DEPRECIACIÓN ACUMULADA (CR)	10	\$ 68.013.165.147,63	\$ 60.408.276.084,12	3109	RESULTADOS DE EJERCICIOS ANTERIORES		\$ 0,00	\$ 0,00
1905	BIENES Y SERVICIOS PAGADOS POR ANTICIPADO	16	\$ 18.606.876.650,28	\$ 14.606.070.586,82	3110	RESULTADO DEL EJERCICIO		\$ 177.941.509.945,78	\$ 172.149.670.004,03
1970	INTANGIBLES	14	\$ 940.411.763,95	\$ 930.117.621,52					
1975	AMORTIZACIÓN ACUMULADA DE INTANGIBLES (CR)		\$ 25.272.694.389,17	\$ 17.488.825.454,99					
	TOTAL ACTIVOS		\$ 177.941.509.945,78	\$ 172.149.670.004,03					

Código	Cuentas Contables Descripción	Nota	Actual 31-12-2020	Anterior 31/12/2019	Código	Cuentas Contables Descripción	Nota	Actual 31-12-2020	Anterior 31/12/2019
8	CUENTAS DE ORDEN DEUDORAS		\$ 0,00	\$ 0,00	9	CUENTAS DE ORDEN ACREEDORAS		\$ 0,00	\$ 0,00
8120	DERECHOS CONTINGENTES	25.1, 26	\$ 3.805.977.187,00	\$ 4.793.758.614,00	91	RESPONSABILIDADES CONTINGENTES	25.2, 26	\$ 14.755.877.192.806,00	\$ 185.010.236.155,00
83	LITIGIOS Y MECANISMOS ALTERNATIVOS DE SOLUCIÓN DE CONFLICTOS		\$ 3.805.977.187,00	\$ 4.793.758.614,00	9120	LITIGIOS Y MECANISMOS ALTERNATIVOS DE SOLUCIÓN DE CONFLICTOS		\$ 14.755.877.192.806,00	\$ 185.010.236.155,00
8315	DEUDORAS DE CONTROL		\$ 6.332.206.697,93	\$ 6.137.575.742,82	93	ACREEDORAS DE CONTROL		\$ 2.031.607.846,71	\$ 5.116.764,78
8316	ACTIVOS RETIRADOS		\$ 6.248.393.373,66	\$ 6.012.679.074,44	9306	BIENES RECIBIDOS EN CUSTODIA		\$ 0,00	\$ 0,00
8317	RESPONSABILIDADES EN PROCESO		\$ 83.813.324,27	\$ 124.896.668,38	9390	OTRAS CUENTAS ACREEDORAS DE CONTROL		\$ 2.031.607.846,71	\$ 5.116.764,78
89	DEUDORAS POR CONTRA (CR)		\$ 10.138.183.884,93	\$ 10.931.334.366,82	99	ACREEDORAS POR CONTRA (DB)		\$ 14.757.908.600.765,71	\$ 165.016.352.919,78
8905	DERECHOS CONTINGENTES POR CONTRA (CR)		\$ 3.805.977.187,00	\$ 4.793.758.614,00	9905	RESPONSABILIDADES CONTINGENTES POR CONTRA (DB)		\$ 14.755.877.192.806,00	\$ 165.016.352.919,78
8915	DEUDORAS DE CONTROL POR CONTRA (CR)		\$ 6.332.206.697,93	\$ 6.137.575.742,82	9915	ACREEDORAS DE CONTROL POR CONTRA (DB)		\$ 2.031.607.846,71	\$ 5.116.764,78

MARGARITA LEONOR CABELLO BLANCO
 Representante legal
 Procuraduría General de la Nación
 C.C. 41.698.786

MODESTO VALBUENA TONCÓN
 Coordinador Grupo de Contabilidad
 Contador Público, TP 66612-T
 C.C. 19.306.933

Se adjunta certificación



PROCURADURÍA GENERAL DE LA NACIÓN
ESTADO DE RESULTADOS COMPARATIVO

Para el período comprendido entre el 01 de enero y el 31 de diciembre de 2020 y 2019
Cifras expresadas en pesos colombianos

CÓDIGO	CUENTAS CONTABLES DESCRIPCIÓN	NOTA	ACTUAL	ANTERIOR
			01-01-2020- 31-12-2020	01-01-2019 - 31-12-2019
	ACTIVIDADES ORDINARIAS			
4	INGRESOS OPERACIONALES	28	\$ 785.634.955.047,34	\$ 705.745.555.941,78
41	INGRESOS FISCALES	28.1.1	\$ 88.246.324,00	\$ 132.969.915,43
4110	NO TRIBUTARIOS		\$ 88.246.324,00	\$ 132.969.915,43
42	VENTA DE BIENES		\$ 4.034.996,73	\$ 17.186.012,00
4210	BIENES COMERCIALIZADOS		\$ 4.034.996,73	\$ 17.186.012,00
43	VENTA DE SERVICIOS		\$ 3.400.000,00	\$ 66.932.000,00
4305	SERVICIOS EDUCATIVOS		\$ 0,00	\$ 2.332.000,00
4390	OTROS SERVICIOS		\$ 3.400.000,00	\$ 64.600.000,00
44	TRANSFERENCIAS Y SUBVENCIONES	28.1.2	\$ 11.685.322.500,86	\$ 22.307.711.417,21
4413	SISTEMA GENERAL DE REGALÍAS		\$ 9.610.775.101,05	\$ 19.925.134.845,39
4428	OTRAS TRANSFERENCIAS		\$ 2.074.547.399,81	\$ 2.382.576.571,82
47	OPERACIONES INTERINSTITUCIONALES	28.1.3	\$ 773.850.463.309,58	\$ 683.211.511.260,35
4705	FONDOS RECIBIDOS		\$ 741.016.529.841,32	\$ 645.843.397.340,72
4720	OPERACIONES DE ENLACE		\$ 61.301.794,00	\$ 80.521,00
4722	OPERACIONES SIN FLUJO DE EFECTIVO		\$ 32.772.631.674,26	\$ 37.368.033.398,63
48	OTROS INGRESOS	28.1.4	\$ 3.487.916,17	\$ 9.245.336,79
4802	FINANCIEROS		\$ 3.487.699,17	\$ 9.163.521,79
4806	AJUSTE POR DIFERENCIA EN CAMBIO		\$ 217,00	\$ 81.815,00
5	GASTOS OPERACIONALES	29	\$ 834.409.989.685,56	\$ 738.678.982.754,22
51	DE ADMINISTRACIÓN Y OPERACIÓN	29.1	\$ 769.639.531.951,72	\$ 678.715.919.545,63
5101	SUELDOS Y SALARIOS		\$ 405.491.428.646,27	\$ 360.290.081.404,60
5102	CONTRIBUCIONES IMPUTADAS		\$ 284.823.971,00	\$ 509.015.462,00
5103	CONTRIBUCIONES EFECTIVAS		\$ 104.446.346.438,18	\$ 96.364.251.456,15
5104	APORTES SOBRE LA NÓMINA		\$ 16.435.470.397,00	\$ 14.622.632.903,00
5107	PRESTACIONES SOCIALES		\$ 148.812.524.421,94	\$ 133.508.597.968,82
5108	GASTOS DE PERSONAL DIVERSOS		\$ 50.144.016,00	\$ 637.549.075,15
5111	GENERALES	29.2	\$ 91.587.782.513,32	\$ 70.907.229.825,03
5120	IMPUESTOS, CONTRIBUCIONES Y TASAS		\$ 2.731.011.548,01	\$ 1.876.561.460,88
53	DETERIORO, DEPRECIACIONES, AMORTIZACIONES Y PROVISIONES	29.3	\$ 62.884.584.860,69	\$ 58.801.716.805,51
5347	DETERIORO DE CUENTAS POR COBRAR		\$ 0,00	\$ 580.527.640,00
5360	DEPRECIACIÓN DE PROPIEDADES, PLANTA Y EQUIPO		\$ 8.608.765.951,72	\$ 6.634.063.852,50
5366	AMORTIZACIÓN DE ACTIVOS INTANGIBLES		\$ 3.780.198.719,97	\$ 2.173.742.861,01
5368	PROVISIÓN LITIGIOS Y DEMANDAS		\$ 50.058.171.843,00	\$ 49.396.664.922,00
5373	PROVISIONES DIVERSAS		\$ 437.448.346,00	\$ 16.717.530,00
54	TRANSFERENCIAS Y SUBVENCIONES	29.4	\$ 179.100.000,00	\$ 0,00
5423	OTRAS TRANSFERENCIAS		\$ 179.100.000,00	\$ 0,00
57	OPERACIONES INTERINSTITUCIONALES	29.5	\$ 1.706.455.680,42	\$ 1.161.346.399,08
5720	OPERACIONES DE ENLACE		\$ 1.706.455.680,42	\$ 1.161.346.399,08
58	OTROS GASTOS	29.6	\$ 317.192,73	\$ 4,00
5802	COMISIONES		\$ 317.192,73	\$ 0,00
5803	AJUSTE POR DIFERENCIA EN CAMBIO		\$ 0,00	\$ 4,00
	DÉFICIT OPERACIONAL		(\$ 48.775.034.638,22)	(\$ 32.933.426.812,44)
4	INGRESOS NO OPERACIONALES		\$ 7.490.158.678,02	\$ 18.599.561.152,80
48	OTROS INGRESOS		\$ 7.490.158.678,02	\$ 18.599.561.152,80
4808	INGRESOS DIVERSOS	28.1.4	\$ 7.490.158.678,02	\$ 18.599.561.152,80
6	GASTOS NO OPERACIONALES		\$ 19.843.406.324,29	\$ 12.901.153.635,58
58	OTROS GASTOS	29.6	\$ 19.843.406.324,29	\$ 12.901.153.635,58
5804	FINANCIEROS		\$ 13.994.835.651,95	\$ 1.833.158.600,63
5890	GASTOS DIVERSOS		\$ 5.848.570.672,34	\$ 11.067.995.034,95
	DEFICIT NO OPERACIONAL		(\$ 12.353.247.646,27)	\$ 5.698.407.517,22
	DÉFICIT DEL EJERCICIO		(\$ 61.128.282.284,49)	(\$ 27.235.019.295,22)


MARGARITA LEONOR CABELLO BLANCO
Representante legal
Procuradora General de la Nación
C.C. 41.698.786


MODESTO VALBUENA TONCÓN
Coordinador Grupo de Contabilidad
Contador Público
TP 66612-T, C.C. 19.306.933

Se adjunta certificación

PROCURADURIA GENERAL DE LA NACIÓN
ESTADO DE CAMBIO EN EL PATRIMONIO
 A 31 DE DICIEMBRE DE 2020 y 2019
 (Cifras en pesos colombianos)
 (Presentación por cuentas)

			DICIEMBRE 2020	DICIEMBRE 2019	VARIACIONES
VALORES					
					(\$ 66.690.993.584,87)
					(\$ 61.644.079.794,37)
					(\$ 128.335.073.379,24)
DETALLE DE LAS VARIACIONES PATRIMONIALES					
CUENTA	PARTIDAS SIN VARIACIÓN:	Nota	DICIEMBRE 2020	DICIEMBRE 2019	VARIACIONES
3105	CAPITAL FISCAL		(\$ 85.950.299.792,34)	(\$ 85.950.299.792,34)	\$ 0,00
INCREMENTOS:					
3109	RESULTADO DE EJERCICIOS ANTERIORES	27	\$ 18.743.508.697,59	\$ 46.494.325.502,69	\$ 0,00
	TOTAL INCREMENTOS		\$ 18.743.508.697,59	\$ 46.494.325.502,69	(\$ 27.750.816.805,10)
DISMINUCIONES:					
3110	RESULTADO DEL EJERCICIO	27	(\$ 61.128.282.284,49)	(\$ 27.235.019.295,22)	(\$ 33.893.262.989,27)
	TOTAL DISMINUCIONES		(\$ 61.128.282.284,49)	(\$ 27.235.019.295,22)	(\$ 33.893.262.989,27)
	TOTAL VARIACIONES				(\$ 61.644.079.794,37)


MARGARITA LEONOR GABELLO BLANCO
 Representante legal
 Procuradora General de la Nación
 C.C. 41.698.786


MODESTO VALBUENA TONCÓN
 COORDINADOR GRUPO DE CONTABILIDAD
 T.P. 66612 - T
 C.C. 19.306.933

Se adjunta certificación