





Los suscritos, MARGARITA LEONOR CABELLO BLANCO, Procuradora General de la Nación y MODESTO VALBUENA TONCÓN, con funciones de Coordinador del Grupo de Contabilidad, en cumplimiento de lo estipulado en las Resoluciones 706 de 2016 y 182 de 2017, expedidas por la UAE- Contaduría General de la Nación


### CERTIFICAN

Que los saldos de los informes financieros de: Situación Financiera y Resultados de la Procuraduría General de la Nación (PGN), con corte a 31 de octubre de 2021, fueron tomados de los libros de contabilidad generados en el Sistema Integrado de Información Financiera SIIF Nación y que éstos se elaboran conforme a lo señalado en el marco normativo para entidades de gobierno adoptado mediante resolución 533 de 2015, de la UAE- Contaduría General de la Nación.

Que los informes financieros de la Procuraduría General de la Nación, a 31 de octubre de 2021, revelan valores de los activos, pasivos, patrimonio, ingresos, gastos y cuentas de orden, extractados del libro mayor generado en SIIF Nación a esta fecha de corte.

Que en los informes financieros de la Procuraduría General de la Nación se agrega la información registrada en SIIF Nación por el Instituto de Estudios del Ministerio Público.

  
**MARGARITA LEONOR CABELLO BLANCO**  
Representante legal  
Procuradora General de la Nación 

  
**MODESTO VALBUENA TONCÓN**  
TP- 66612 - T  
Contador Público  
Coordinador Grupo de Contabilidad

Carrera 5 No. 15-80 piso 2  
Pbx: 5878750 extensión 10203  
[www.procuraduria.gov.co](http://www.procuraduria.gov.co)



PROCURADURÍA GENERAL DE LA NACIÓN  
ESTADO DE SITUACIÓN FINANCIERA  
A 31 de octubre de 2021  
Cifras expresadas en pesos colombianos

CÓDIGO	DESCRIPCIÓN	ACTUAL		ANTERIOR	
		31-10-2021	31-10-2020	31-10-2020	31-10-2020
<b>1</b>	<b>ACTIVOS</b>	<b>\$ 208,575,285,730,98</b>	<b>\$ 172,896,450,327,70</b>	<b>\$ 0,00</b>	<b>\$ 0,00</b>
11	ACTIVOS CORRIENTES	\$ 81,547,250,990,40	\$ 21,568,824,619,76	\$ 4,793,758,614,00	\$ 0,00
1105	CASH	\$ 24,000,000,00	\$ 19,000,000,00	\$ 4,793,758,614,00	\$ 0,00
1110	DEPOSITOS EN INSTITUCIONES FINANCIERAS	\$ 30,421,442,349,97	\$ 230,949,085,93	\$ 0,00	\$ 0,00
112	BENEFICIOS POR COBRAR	\$ 9,972,933,557,81	\$ 14,181,407,610,96	\$ 0,00	\$ 0,00
1311	CONTRIBUCIONES TRASAS E INGRESOS NO TRIBUTARIOS	\$ 284,655,130,22	\$ 225,564,400,07	\$ 0,00	\$ 0,00
1317	TRANSFERENCIAS POR COBRAR	\$ 9,492,754,164,58	\$ 10,941,023,308,98	\$ 0,00	\$ 0,00
1384	OTRAS CUENTAS POR COBRAR	\$ 4,215,624,003,03	\$ 2,964,799,841,01	\$ 0,00	\$ 0,00
19	OTROS ACTIVOS	\$ 21,229,345,282,42	\$ 7,296,967,922,87	\$ 0,00	\$ 0,00
1906	BENEFICIOS Y SERVICIOS PAGADOS POR ANTICIPADO	\$ 5,104,238,567,74	\$ 3,290,668,127,69	\$ 0,00	\$ 0,00
1908	AVANCES Y ANTICIPOS ENTREGADOS	\$ 13,629,925,942,00	\$ 3,322,293,070,58	\$ 0,00	\$ 0,00
1909	RECURSOS ENTREGADOS EN ADMINISTRACION	\$ 2,496,120,772,98	\$ 3,663,808,724,60	\$ 0,00	\$ 0,00
<b>13</b>	<b>ACTIVOS NO CORRIENTES</b>	<b>\$ 146,928,034,740,58</b>	<b>\$ 151,228,425,707,94</b>	<b>\$ 0,00</b>	<b>\$ 0,00</b>
1385	CUENTAS POR COBRAR DE OFICIO, RECAUDO	\$ 1,681,951,197,40	\$ 1,122,545,230,83	\$ 0,00	\$ 0,00
1386	DETERIORO ACUMULADO DE CUENTAS POR COBRAR (CR)	\$ 1,060,070,269,00	\$ 1,966,391,630,73	\$ 0,00	\$ 0,00
16	TERRENIOS	\$ 52,419,243,029,10	\$ 54,846,466,399,80	\$ 0,00	\$ 0,00
1605	TERRENIOS	\$ 25,419,243,029,10	\$ 23,690,357,400,00	\$ 0,00	\$ 0,00
1635	SEMIOCVENIENTES	\$ 14,090,900,00	\$ 0,00	\$ 0,00	\$ 0,00
1637	BIENES MUEBLES EN BODEGA	\$ 0,00	\$ 3,638,760,052,45	\$ 0,00	\$ 0,00
1640	PROPIEDADES, PLANTA Y EQUIPO NO EXPLORADOS	\$ 818,844,953,53	\$ 183,418,169,24	\$ 0,00	\$ 0,00
1643	EDIFICACIONES	\$ 30,376,593,591,61	\$ 128,795,504,426,13	\$ 0,00	\$ 0,00
1644	MAQUINARIA Y EQUIPO	\$ 503,120,000,00	\$ 769,964,000,00	\$ 0,00	\$ 0,00
1655	EQUIPO MEDICO Y CIENTIFICO	\$ 266,524,690,00	\$ 126,293,000,00	\$ 0,00	\$ 0,00
1660	MUEBLES, ENFEROS Y EQUIPOS DE OFICINA	\$ 5,072,256,930,20	\$ 4,498,965,899,07	\$ 0,00	\$ 0,00
1666	MUEBLES, ENFEROS Y EQUIPOS DE OFICINA	\$ 42,206,635,973,33	\$ 35,282,966,342,09	\$ 0,00	\$ 0,00
1670	EQUIPOS DE COMUNICACION Y COMPUTACION	\$ 4,326,331,997,00	\$ 3,988,264,537,00	\$ 0,00	\$ 0,00
1673	EQUIPO DE TRANSPORTE, TRACCION Y ELEVACION	\$ 15,900,000,00	\$ 15,900,000,00	\$ 0,00	\$ 0,00
1681	BIENES DE ARTE Y CULTURA	\$ 78,524,104,289,33	\$ 67,102,863,293,99	\$ 0,00	\$ 0,00
1688	DEPRECIACION ACUMULADA (CR)	\$ 13,801,329,548,74	\$ 16,219,222,945,12	\$ 0,00	\$ 0,00
19	OTROS ACTIVOS	\$ 182,112,478,19	\$ 575,081,281,12	\$ 0,00	\$ 0,00
1905	BENEFICIOS Y SERVICIOS PAGADOS POR ANTICIPADO	\$ 28,265,973,325,98	\$ 22,456,964,174,17	\$ 0,00	\$ 0,00
1970	INTANGIBLES	\$ 11,647,380,256,43	\$ 6,812,724,486,47	\$ 0,00	\$ 0,00
1975	AMORTIZACION ACUMULADA DE INTANGIBLES (CR)	\$ 11,647,380,256,43	\$ 6,812,724,486,47	\$ 0,00	\$ 0,00
<b>TOTAL ACTIVOS</b>		<b>\$ 208,575,285,730,98</b>	<b>\$ 172,896,450,327,70</b>	<b>\$ 0,00</b>	<b>\$ 0,00</b>
<b>8</b>	<b>CUENTAS DE ORDEN DEUDORAS</b>	<b>\$ 3,895,977,187,00</b>	<b>\$ 4,793,758,614,00</b>	<b>\$ 0,00</b>	<b>\$ 0,00</b>
81	DERECHOS CONTINGENTES	\$ 3,895,977,187,00	\$ 4,793,758,614,00	\$ 0,00	\$ 0,00
8120	LITIGIOS Y MECANISMOS ALTERNATIVOS DE SOLUCION DE CONFLICTOS	\$ 865,187,187,00	\$ 4,793,758,614,00	\$ 0,00	\$ 0,00
83	DEUDORAS DE CONTROL	\$ 6,589,319,013,95	\$ 6,437,804,679,13	\$ 0,00	\$ 0,00
8316	ACTIVOS RETIRADOS	\$ 6,510,410,049,40	\$ 6,348,494,264,44	\$ 0,00	\$ 0,00
8361	RESPONSABILIDADES EN PROCESO	\$ 98,904,964,55	\$ 89,310,414,69	\$ 0,00	\$ 0,00
89	DEUDORAS POR CONTRA (CR)	\$ 40,395,982,209,95	\$ 11,231,563,283,13	\$ 0,00	\$ 0,00
8905	DERECHOS CONTINGENTES POR CONTRA (CR)	\$ 3,895,977,187,00	\$ 4,793,758,614,00	\$ 0,00	\$ 0,00
8915	DEUDORAS DE CONTROL POR CONTRA (CR)	\$ 6,589,319,013,95	\$ 6,437,804,679,13	\$ 0,00	\$ 0,00
<b>2</b>	<b>PASIVOS</b>	<b>\$ 354,711,979,153,10</b>	<b>\$ 257,983,261,677,65</b>	<b>\$ 183,989,864,506,10</b>	<b>\$ 137,661,361,464,65</b>
24	PASIVOS CORRIENTES	\$ 183,989,864,506,10	\$ 137,661,361,464,65	\$ 46,417,124,012,10	\$ 16,281,491,919,05
2401	CUENTAS POR PAGAR	\$ 46,417,124,012,10	\$ 7,285,889,414,54	\$ 103,180,325,01	\$ 920,841,152,54
2402	ADQUISICION DE BIENES Y SERVICIOS NACIONALES	\$ 7,285,889,414,54	\$ 103,180,325,01	\$ 103,180,325,01	\$ 226,326,468,61
2407	RECURSOS A FAVOR DE TERCEROS	\$ 103,180,325,01	\$ 103,180,325,01	\$ 0,00	\$ 0,00
2408	RECURSOS A FAVOR DE TERCEROS	\$ 33,972,786,067,00	\$ 3,284,623,733,00	\$ 0,00	\$ 0,00
2428	DESEMBOLSOS DE MONEDA	\$ 2,373,367,823,00	\$ 2,563,760,629,00	\$ 0,00	\$ 0,00
2438	RENTACION EN LA FUENTE E IMPUESTO DE TIMBRE	\$ 1,426,112,96	\$ 764,704,892,86	\$ 0,00	\$ 0,00
2440	IMPUESTO CONTRIBUCIONES Y TASAS POR PAGAR	\$ 1,426,112,96	\$ 764,704,892,86	\$ 0,00	\$ 0,00
2443	IMPUESTO AL VALOR AGREGADO - IVA	\$ 1,426,112,96	\$ 764,704,892,86	\$ 0,00	\$ 0,00
2460	OTROS CUENTAS POR PAGAR	\$ 6,733,608,980,02	\$ 5,655,598,516,02	\$ 0,00	\$ 0,00
2461	CREDITOS JUDICIALES	\$ 2,496,688,508,36	\$ 2,825,636,499,62	\$ 0,00	\$ 0,00
25	OTRAS CUENTAS POR PAGAR	\$ 97,492,616,447,00	\$ 93,660,413,460,60	\$ 0,00	\$ 0,00
2511	OBLIGACIONES LABORALES Y DE SEGURIDAD SOCIAL	\$ 97,492,616,447,00	\$ 93,660,413,460,60	\$ 0,00	\$ 0,00
2512	BENEFICIOS A LOS EMPLEADOS A CORTO PLAZO	\$ 97,492,616,447,00	\$ 93,660,413,460,60	\$ 0,00	\$ 0,00
2515	BENEFICIOS A LOS EMPLEADOS A LARGO PLAZO	\$ 12,035,260,00	\$ 8,881,742,00	\$ 0,00	\$ 0,00
2516	OTROS BENEFICIOS A LOS EMPLEADOS A LARGO PLAZO	\$ 39,580,124,047,00	\$ 27,739,456,206,00	\$ 0,00	\$ 0,00
2517	PASIVOS ESTIMADOS	\$ 3,577,099,211,00	\$ 26,949,327,374,00	\$ 0,00	\$ 0,00
2518	PASIVOS ESTIMADOS	\$ 0,00	\$ 790,128,832,00	\$ 0,00	\$ 0,00
2519	LITIGIOS Y DEMANDAS	\$ 4,203,024,836,00	\$ 0,00	\$ 0,00	\$ 0,00
2520	PROVISIONES DIVERSAS	\$ 0,00	\$ 0,00	\$ 0,00	\$ 0,00
2525	PASIVOS NO CORRIENTES	\$ 170,722,114,647,00	\$ 120,321,900,213,00	\$ 137,567,440,494,00	\$ 121,370,443,745,60
2526	OBLIGACIONES LABORALES Y DE SEGURIDAD SOCIAL	\$ 170,722,114,647,00	\$ 120,321,900,213,00	\$ 137,567,440,494,00	\$ 121,370,443,745,60
2527	BENEFICIOS A LOS EMPLEADOS A LARGO PLAZO	\$ 3,655,530,138,00	\$ 3,273,608,554,00	\$ 0,00	\$ 0,00
2528	BENEFICIOS A LOS EMPLEADOS A LARGO PLAZO	\$ 3,655,530,138,00	\$ 3,273,608,554,00	\$ 0,00	\$ 0,00
27	PASIVOS ESTIMADOS	\$ 167,086,584,509,00	\$ 117,044,291,659,00	\$ 0,00	\$ 0,00
2701	LITIGIOS Y DEMANDAS	\$ 167,086,584,509,00	\$ 117,044,291,659,00	\$ 0,00	\$ 0,00
2790	PROVISIONES DIVERSAS	\$ 0,00	\$ 0,00	\$ 0,00	\$ 0,00
2795	TOTAL PASIVOS	\$ 354,711,979,153,10	\$ 257,983,261,677,65	\$ 183,989,864,506,10	\$ 137,661,361,464,65
<b>3</b>	<b>PATRIMONIO</b>	<b>\$ 146,136,693,422,12</b>	<b>\$ 85,086,811,349,95</b>	<b>\$ 146,136,693,422,12</b>	<b>\$ 85,086,811,349,95</b>
31	HACIENDA PUBLICA	\$ 146,136,693,422,12	\$ 85,086,811,349,95	\$ 146,136,693,422,12	\$ 85,086,811,349,95
3105	CAPITAL FISCAL	\$ 85,950,289,792,34	\$ 85,950,289,792,34	\$ 85,950,289,792,34	\$ 85,950,289,792,34
3106	RESULTADOS DE EJERCICIOS ANTERIORES	\$ 60,186,403,629,78	\$ 0,00	\$ 60,186,403,629,78	\$ 0,00
3110	RESERVAS	\$ 0,00	\$ 0,00	\$ 0,00	\$ 0,00
<b>TOTAL PASIVOS Y PATRIMONIO</b>		<b>\$ 208,575,285,730,98</b>	<b>\$ 172,896,450,327,70</b>	<b>\$ 0,00</b>	<b>\$ 0,00</b>
<b>9</b>	<b>CUENTAS DE ORDEN ACREEDORAS</b>	<b>\$ 0,00</b>	<b>\$ 0,00</b>	<b>\$ 0,00</b>	<b>\$ 0,00</b>
91	RESPONSABILIDADES CONTINGENTES	\$ 0,00	\$ 0,00	\$ 0,00	\$ 0,00
9120	LITIGIOS Y MECANISMOS ALTERNATIVOS DE SOLUCION DE CONFLICTOS	\$ 0,00	\$ 0,00	\$ 0,00	\$ 0,00
93	DEUDORAS DE CONTROL	\$ 2,528,505,906,71	\$ 2,070,930,649,77	\$ 0,00	\$ 0,00
9300	OTRAS CUENTAS ACREEDORAS DE CONTROL	\$ 2,528,505,906,71	\$ 2,070,930,649,77	\$ 0,00	\$ 0,00
99	RESPONSABILIDADES CONTINGENTES POR CONTRA (CB)	\$ 14,781,889,577,265,00	\$ 16,731,212,944,71	\$ 0,00	\$ 0,00
9905	RESPONSABILIDADES CONTINGENTES POR CONTRA (CB)	\$ 14,781,889,577,265,00	\$ 16,731,212,944,71	\$ 0,00	\$ 0,00
9915	ACREEDORAS DE CONTROL POR CONTRA (CB)	\$ 2,528,505,906,71	\$ 2,070,930,649,77	\$ 0,00	\$ 0,00

MARGARITA LEONOR CABELLO BLANCO  
Representante legal  
Procuradora General de la Nación  
C.C. 4.689.786


MODESTO VALBUENA TONCÓN  
Coordinador Grupo de Contabilidad  
Contador Público, T.P. 66812-T  
C.C. 19306933




**PROCURADURÍA GENERAL DE LA NACIÓN  
ESTADO DE RESULTADOS**

Para el periodo comprendido entre el 01 de enero y el 31 de octubre de 2021  
Cifras expresadas en pesos colombianos

CÓDIGO	CUENTAS CONTABLES DESCRIPCIÓN	ACTUAL	ANTERIOR
		01-01-2021 - 31-10-2021	01-01-2020 - 31-10-2020
	<b>ACTIVIDADES ORDINARIAS</b>		
<b>4</b>	<b>INGRESOS OPERACIONALES</b>	<b>\$647.987.093.704,08</b>	<b>\$600.993.150.289,63</b>
41	INGRESOS FISCALES	\$14.005.430,32	\$92.786.722,00
4110	NO TRIBUTARIOS	\$14.005.430,32	\$92.786.722,00
<b>42</b>	<b>VENTA DE BIENES</b>	<b>\$8.875.000,00</b>	<b>\$4.034.996,73</b>
4210	BIENES COMERCIALIZADOS	\$8.875.000,00	\$4.034.996,73
<b>43</b>	<b>VENTA DE SERVICIOS</b>	<b>\$0,00</b>	<b>\$3.400.000,00</b>
4390	OTROS SERVICIOS	\$0,00	\$3.400.000,00
<b>44</b>	<b>TRANSFERENCIAS Y SUBVENCIONES</b>	<b>\$6.839.147.687,73</b>	<b>\$9.529.493.676,43</b>
4413	SISTEMA GENERAL DE REGALÍAS	\$6.361.454.558,38	\$8.246.420.390,94
4428	OTRAS TRANSFERENCIAS	\$477.693.129,35	\$1.283.073.285,49
<b>47</b>	<b>OPERACIONES INTERINSTITUCIONALES</b>	<b>\$641.125.021.528,11</b>	<b>\$591.360.076.919,38</b>
4705	FONDOS RECIBIDOS	\$612.584.764.751,11	\$566.104.416.545,12
4720	OPERACIONES DE ENLACE	\$77.376.795,00	\$53.252.627,00
4722	OPERACIONES SIN FLUJO DE EFECTIVO	\$28.462.879.982,00	\$25.202.407.747,26
<b>48</b>	<b>OTROS INGRESOS</b>	<b>\$44.057,92</b>	<b>\$3.357.975,09</b>
4802	FINANCIEROS	\$42.806,82	\$3.357.758,09
4806	AJUSTE POR DIFERENCIA EN CAMBIO	\$1.251,10	\$217,00
<b>5</b>	<b>GASTOS OPERACIONALES</b>	<b>\$680.550.606.188,85</b>	<b>\$622.085.387.941,82</b>
<b>51</b>	<b>DE ADMINISTRACIÓN Y OPERACIÓN</b>	<b>\$640.571.564.012,74</b>	<b>\$600.775.179.604,36</b>
5101	SUELDOS Y SALARIOS	\$363.742.195.129,50	\$331.816.259.602,27
5102	CONTRIBUCIONES IMPUTADAS	\$208.994.080,35	\$233.241.481,00
5103	CONTRIBUCIONES EFECTIVAS	\$90.894.221.350,02	\$86.265.698.512,13
5104	APORTES SOBRE LA NÓMINA	\$14.406.578.000,00	\$13.468.291.304,00
5107	PRESTACIONES SOCIALES	\$131.647.373.714,50	\$112.637.000.834,22
5108	GASTOS DE PERSONAL DIVERSOS	\$18.912.308,00	\$68.554.938,00
5111	GENERALES	\$36.669.462.700,64	\$54.645.628.037,41
5120	IMPUESTOS, CONTRIBUCIONES Y TASAS	\$2.983.826.731,73	\$1.640.504.895,33
<b>53</b>	<b>DETERIORO, DEPRECIACIONES, AMORTIZACIONES Y PROVISIONES</b>	<b>\$38.998.883.564,45</b>	<b>\$19.737.124.731,95</b>
5360	DEPRECIACIÓN DE PROPIEDADES, PLANTA Y EQUIPO	\$9.003.700.411,20	\$6.887.142.908,40
5366	AMORTIZACIÓN DE ACTIVOS INTANGIBLES	\$4.518.592.273,25	\$3.015.261.062,55
5368	PROVISIÓN LITIGIOS Y DEMANDAS	\$21.865.764.676,00	\$9.491.378.263,00
5373	PROVISIONES DIVERSAS	\$3.610.826.204,00	\$343.342.500,00
<b>54</b>	<b>TRANSFERENCIAS Y SUBVENCIONES</b>	<b>\$59.395.398,00</b>	<b>\$0,00</b>
5423	OTRAS TRANSFERENCIAS	\$59.395.398,00	\$0,00
<b>57</b>	<b>OPERACIONES INTERINSTITUCIONALES</b>	<b>\$920.763.213,66</b>	<b>\$1.572.766.412,78</b>
5720	OPERACIONES DE ENLACE	\$920.763.213,66	\$1.572.766.412,78
<b>58</b>	<b>OTROS GASTOS</b>	<b>\$0,00</b>	<b>\$317.192,73</b>
5802	COMISIONES	\$0,00	\$317.192,73
	<b>DEFICIT OPERACIONAL</b>	<b>(\$ 32.563.512.484,77)</b>	<b>(\$ 21.092.237.652,19)</b>
<b>4</b>	<b>INGRESOS NO OPERACIONALES</b>	<b>\$15.863.080.630,12</b>	<b>\$5.041.002.106,36</b>
48	OTROS INGRESOS	\$15.863.080.630,12	\$5.041.002.106,36
4808	INGRESOS DIVERSOS	\$15.863.080.630,12	\$5.041.002.106,36
<b>5</b>	<b>GASTOS NO OPERACIONALES</b>	<b>\$5.012.880.767,77</b>	<b>\$1.828.501.914,40</b>
58	OTROS GASTOS	\$5.012.880.767,77	\$1.828.501.914,40
5804	FINANCIEROS	\$2.124.273.456,00	\$629.843.554,20
5890	GASTOS DIVERSOS	\$2.888.607.311,77	\$1.198.658.360,20
	<b>EXCEDENTE NO OPERACIONAL</b>	<b>\$10.850.199.862,35</b>	<b>\$3.212.500.191,96</b>
	<b>DÉFICIT DEL EJERCICIO</b>	<b>(\$ 21.713.312.622,42)</b>	<b>(\$ 17.879.737.460,23)</b>

  
**MARGARITA LEONOR CABELLO BLANCO**  
Representante legal  
Procuradora General de la Nación  
C.C. 41698786

  
**MODESTO VALBUENA TONCÓN**  
Coordinador Grupo de contabilidad  
Contador Público - T P 66612-T  
C.C. 19306933